

# Guide de l'étudiant

## Déroulement des examens

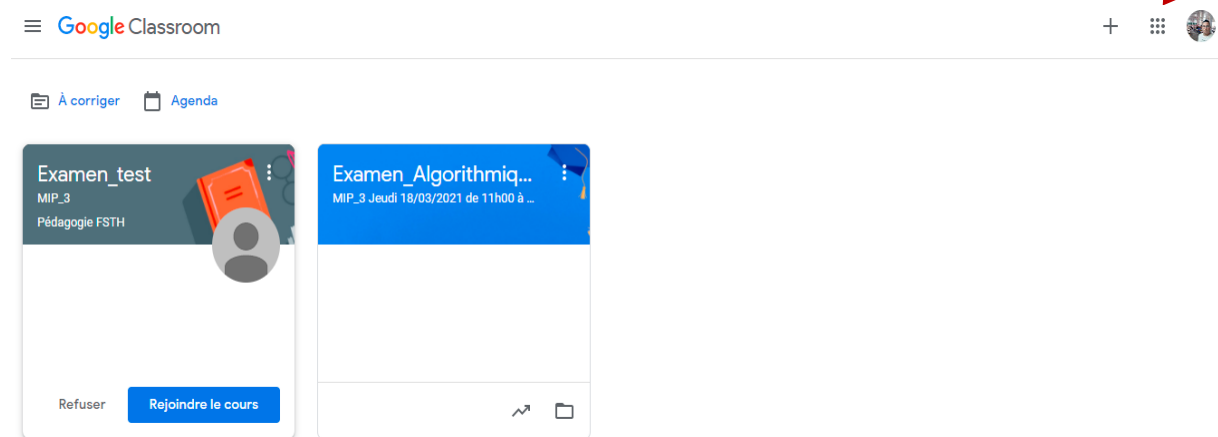
L'examen est créé pour chaque module sur Classroom.

Tous les étudiants concernés par un examen sont invités automatiquement à l'examen correspondant en utilisant leurs e-mails institutionnels.

## Rejoindre un examen sur Classroom

Accédez à la page [classroom.google.com](https://classroom.google.com)

1. Veillez à vous connecter avec votre compte institutionnel. Si vous êtes déjà connecté et que vous devez changer de compte, dans l'angle supérieur droit, cliquez sur votre photo de profil > sélectionnez ou ajoutez votre compte.

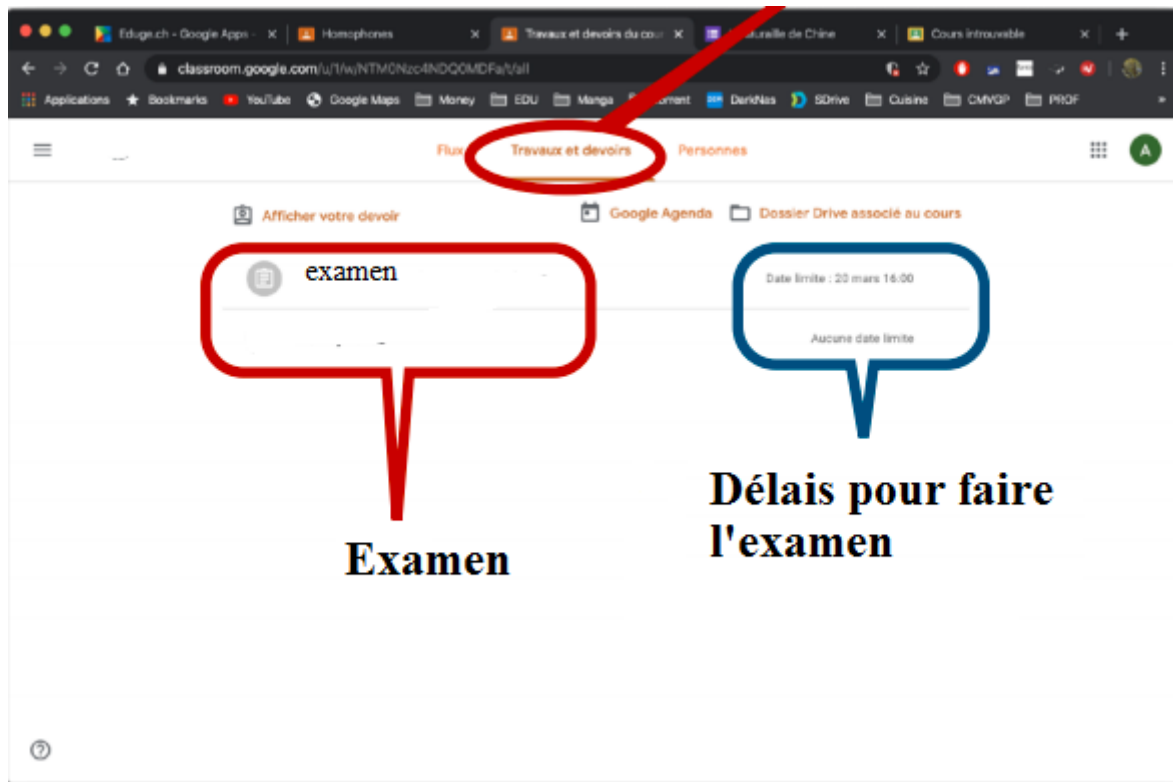


Sur la fiche de l'**Examen** INTITULE\_DU\_MODULE, cliquez sur Rejoindre le cours



## Examens : où les trouver

Vous trouvez les examens en cliquant sur « Travaux et devoirs »



En cliquant sur un examen, on arrive sur sa page.

Les examens sont de type « QCM ».

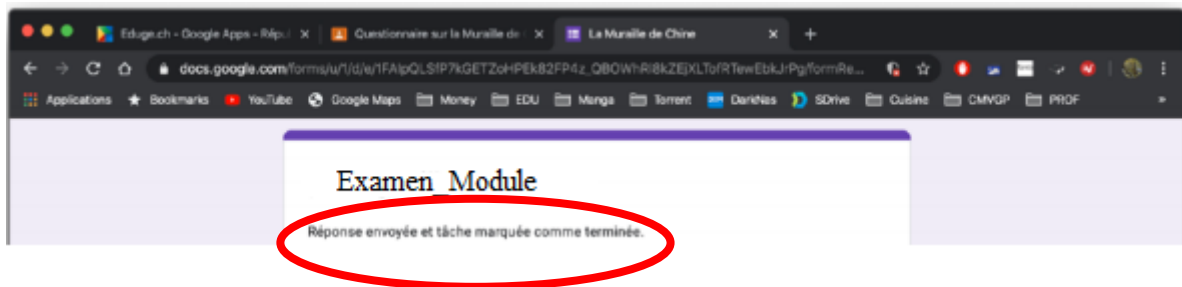
Un questionnaire est essentiellement constitué de cases à cocher, parfois de courtes phrases à rédiger.

The screenshot shows a Google Form titled "La Muraille de Chine" in a browser window. The first question is "Dans quel pays se trouve la muraille de Chine ?" (1 point) and includes a photograph of the Great Wall of China. Below the photo are two radio button options: "En Chine" and "Y a-t'il vraiment une autre réponse?". The second question is "Explique comment la muraille à été construite" (3 points) with a text input field labeled "Votre réponse".

Au terme du questionnaire, il ne faut pas oublier de l'envoyer à l'enseignant à la fin de la durée de l'examen :

This screenshot shows the end of the Google Form. It features two true/false questions: "La muraille de Chine fait 21,19618 mètres" (checked) and "Elle a été construite en 1985" (unchecked). Below is a multiple-choice question: "Sur combien de temps s'est étendue la construction de la muraille de Chine ?" (1 point) with options 100, 200, 1000, and 2000 years (selected). At the bottom, there is a toggle for "M'envoyer une copie de mes réponses" (unchecked) and a purple "Envoyer" button circled in red. A red arrow points from the "Envoyer" button back to the first question in the previous screenshot. At the very bottom, it says "Ce formulaire a été créé dans eduge.ch. Signaler un cas d'utilisation abusive" and the "Google Forms" logo.

Une fois l'examen envoyé, un message de confirmation apparaît



## **Vous rencontrez des difficultés pour rejoindre un cours ?**

Les étudiants qui ont eu des problèmes d'accès à un examen sur Classroom, sont priés de renseigner le formulaire dans le lien suivant : <https://urlz.fr/f2L8> **Avant le 08/03/2021.**